


# KARTMINNE



Denna basövning med tillhörande illustration är anpassad till gul nivå

## Syfte

Att lära sig att urskilja detaljer på kartan och att träna kartminne.

## Plats

Utomhus eller inomhus.

## Utrustning

Kartor utan bantryck och kartklipp med en kontroll inritad på varje.

Nedan finns en karta och uppförstorade kartklipp som kan användas. Där finns också en karta där man kan se var samtliga kontroller är placerade.

Pennor. Om det regnar kan man ha kartorna i plastfickor och göra markeringar med exempelvis häftstift.

## Förberedelser

Skriv ut en karta till varje deltagare, samt en omgång av kartklippen. Skriv även ut en eller flera "facitkartor".

Klipp ut kartklippen. Är man utomhus är det lämpligt att laminera eller att lägga dem i plastfickor.

## Genomförande

Lägg ut kartklippen en bit från deltagarna. Avståndet kan vara ca 25-75m beroende på hur mycket löpning man vill ge deltagarna och hur lång tid man önskar att övningen ska ta. Om man vill göra övningen fysiskt jobbigare kan man lägga kartklippen nedanför eller ovanför en backe. Man kan också variera övningen genom att vara i olika typer av terräng.

Dela ut en karta och en penna till respektive deltagare, som skriver namn på kartan och lägger den inom ett anvisat område.

Övningen går ut på att deltagarna springer till respektive kartklipp, tittar var kontrollringen är placerad och memorerar detta. Sedan springer man tillbaka till sin karta och ritar in kontrollen på sin karta. Om man hittar rätt punkt fortsätter man med nästa kartklipp, annars springer man tillbaka och gör ett nytt försök.

För att undvika trängsel är det lämpligt att deltagarna börjar med olika kartklipp.

När alla kontroller är markerade på kartan kan deltagarna själva jämföra med facitkartan och kolla hur många som har hamnat rätt.




Bild: Exempel på kartklipp för Kartminnesövningen.



# ORIENTERINGSKURS

ORIENTERING FÖR BARN OCH UNGA

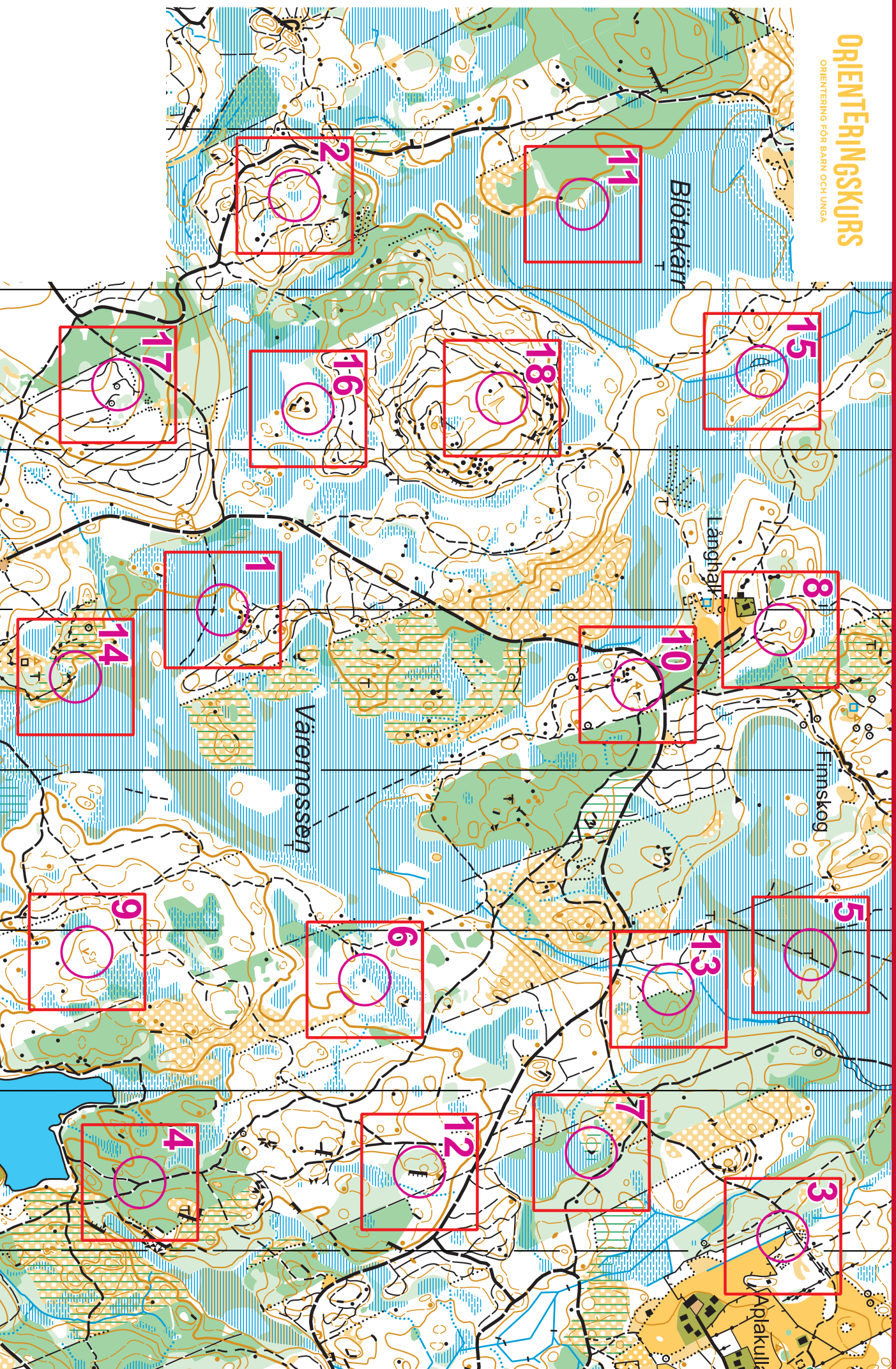


## KARTMINNE



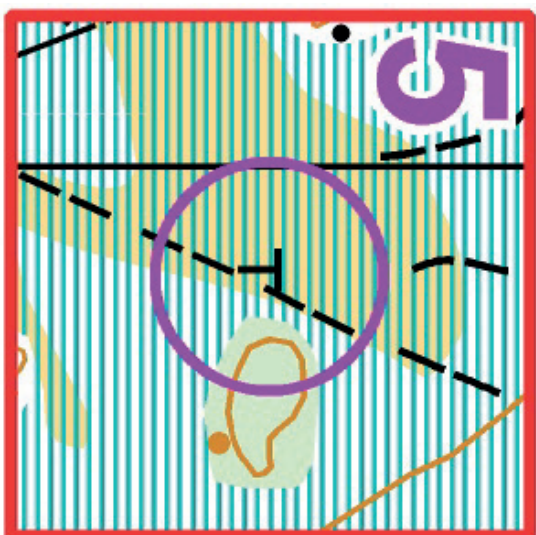
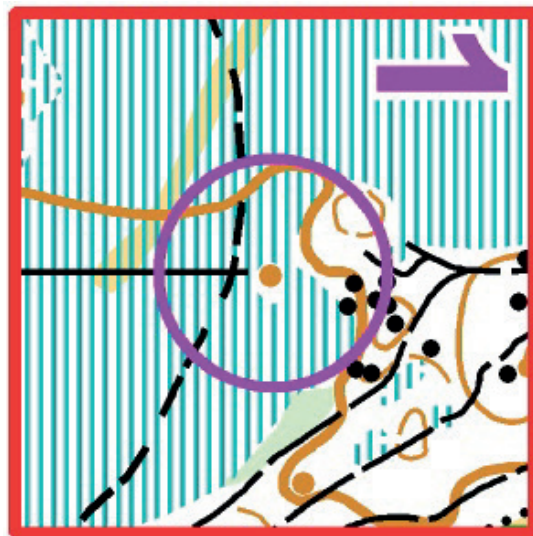
# FACIT - KARTMINNNE - FACIT

## ORIENTERINGSKURS ORIENTERING FÖR BARN OCH UNGA


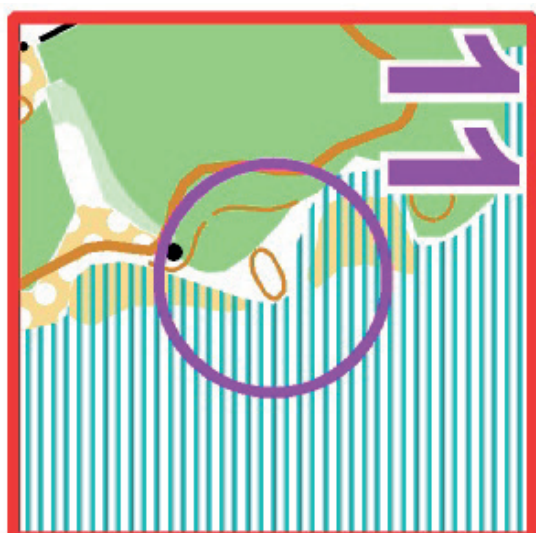





# KARTKLIPP TILL KARTMINNE



# KARTKLIPP TILL KARTMINNE





# KARTKLIPP TILL KARTMINNE

