

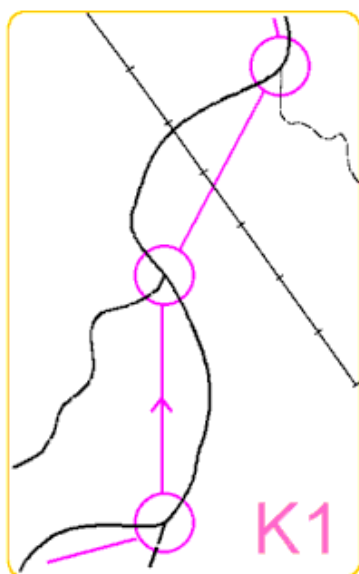
Grön nivå

Banan ska läggas i terräng med tydliga och sammanhängande planbilsdetaljer, vägar, stora stigar, byggnader, öppen mark och så vidare.

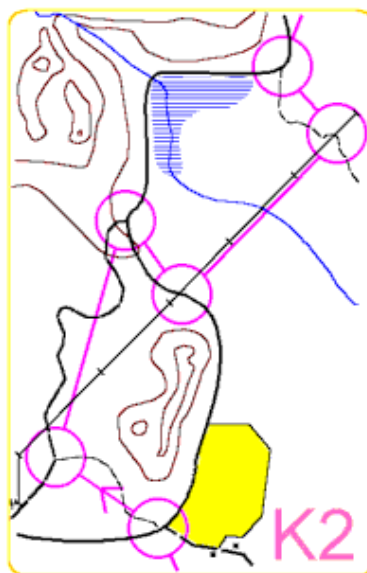
Kontrollerna på grön bana ska alltid placeras på ledstången och endast utgöra ett kvitto på att löparna följer det självklara vägvalet.

Kontrollföremålen kan utgöras av stigkrökar, vägförgreningar, ledningsstolpar, byggnader och så vidare.

K 1. Lätt ledstångsorientering - given riktning.

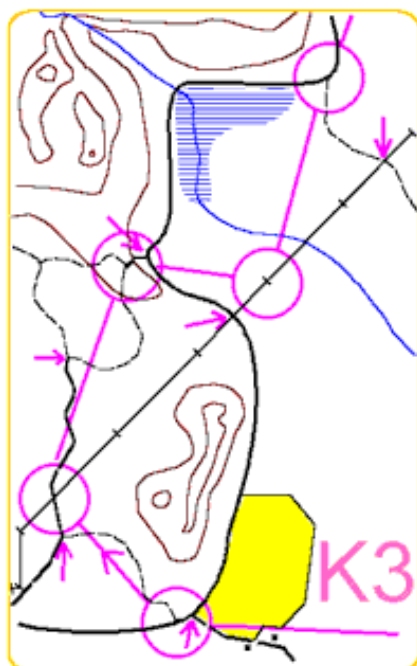


K 2. Lätt ledstångsorientering.
Ledstångsbyte vid kontroll



K 3. Lätt ledstångsorientering.

Ledstångsbyte på sträckan



Exempel från svenskorientering.se